



ДАХОДЫ І СПАЖЫВАННЕ ДАМАШНІХ ГАСПАДАРАК ГОМЕЛЬСКОЙ ВОБЛАСЦІ

у 2025 годзе

(па даных выбарчага абследавання дамашніх гаспадарак па ўзроўні жыцця)

НАЯЎНЫЯ РЭСУРСЫ

ў разліку на дамашнюю гаспадарку (у месяц)

2 625,8 рубля

АСНОЎНЫЯ НАПРАМКІ СПАЖЫВЕЦКІХ РАСХОДАЎ

(у працэнтах да агульнага аб'ёму спажывецкіх расходаў)

харчаванне




36,7%

нехарчовыя тавары



36,8%

паслугі



24,2%

СПАЖЫВАННЕ ПРАДУКТАЎ ХАРЧАВАННЯ Ў ДАМАШНІХ ГАСПАДАРКАХ*

(у разліку на члена дамашняй гаспадаркі, кілаграмаў у год)

малако і малочныя прадукты 294

70 садавіна і ягады

яйкі, штук 268

61 бульба

гародніна і бахчавыя 87

29 цукар і кандытарскія вырабы

мяса і мясныя прадукты 84

15 рыба і рыбапрадукты

хлеб і хлебапрадукты 74

11 алей, маргарын і іншыя тлушчы



* Без уліку прадуктаў, спажытых у аб'ектах грамадскага харчавання.

ДОБРАЎПАРАДКАВАННЕ ЖЫЛЛЯ, ЗАЙМАНАГА ДАМАШНІМІ ГАСПАДАРКАМІ

(на пачатак 2026 года; у працэнтах да агульнага ліку дамашніх гаспадарак)



цэнтральнае ацяпленне 93,7%



гарачае водазабеспячэнне 95,2%



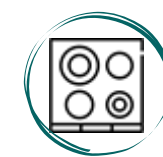
вадаправод 97,5%



газ 95,1%



каналізацыя 97,5%




электрычная пліта 5,2%



ванна (душ) 93,7%

Актуальная інфармацыя размешчана:



Пры выкарыстанні інфармацыі спасылка на Галоўнае статыстычнае ўпраўленне Гомельскай вобласці з'яўляецца абавязковай
© Галоўнае статыстычнае ўпраўленне Гомельскай вобласці